

Postup odběru stolice na kvantitativní test okultního krvácení ve stolici

FOBGold*

Jedná se o vysoce citlivý imunochemický test pro stanovení množství lidského hemoglobinu ve stolici, který je vyhodnocen speciálním přístrojem. Tento test je určen pro vyloučení krvácení do střeva. Pro zvýšení přesnosti vyšetření se test provádí ze **tří různých odběrů**.

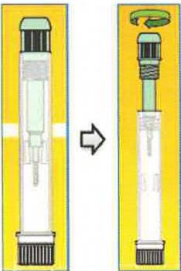
1

Před Odběrem: Označte zkumavku přiloženým štítkem a označte datem odběru.

Ženy: neprovádějte odběr během menses.

2


Držte zkumavku ve **svislé poloze zeleným uzávěrem nahoru** po celou dobu odběru!



Otevřete **zelený uzávěr** vybavený tenkým hrotem s drážkami. **NEVYLÍT TEKUTINU UVNITŘ!!!**

3

Vlastní odběr vzorku stolice:

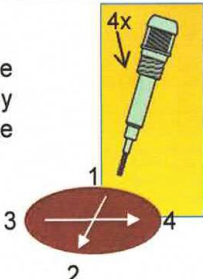


Odběr provádějte tak, aby nedošlo ke kontaminaci stolice močí (před odběrem se vymočte).

Vložte toaletní papír do WC mísy tak, aby zadržel stolici proti propadnutí do vody. Vyprázdněte se přímo na toaletní papír.

4

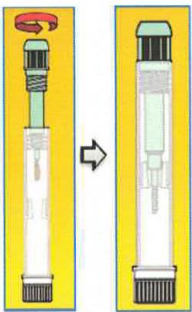
Vložte hrot do 4 různých míst a seškrábejte povrch křížovým pohybem, tak aby byly drážky hrotu pokryty stolicí. Nenabírejte zbytečně velké množství.



Nezasouvat odběrový hrot do konečníku.

5

Vložte uzávěr s hrotem do zkumavky. **NEVYLÍT TEKUTINU UVNITŘ** zkumavky, držte zkumavku stále ve svislé poloze. Zašroubujte a pevně utáhněte. **UŽ ZNOVU neotvírejte.** Jemně promíchejte obrácením zkumavky.



Za žádných okolností neotvírejte bílý uzávěr.

6

Postup opakujte při následujících 2 stolicích v následujících dnech. Na každou stolicu použijte 1 odběrovou nádobku.

Celkem budete mít 3 vzorky odebrané ze 3 různých stolic, které přinesete na vaše plánované vyšetření. Při odesílání je adresa uvedena níže.

Odebraný vzorek **lze uchovávat 1 týden v temnu při pokojové teplotě, nebo 2 týdny v ledničce.** Nezmrazujte.

V případě nejasností se prosím obraťte na koordinátorku Centra onkologické prevence ISCARE, Michaelu Příkrylovou:
T: +420 234 770 140, E: prikrylova@iscare.cz.